



Verhalten vor der Gruppe - Marschbewegung

Hinweis: Die Skizze ist nicht maßstabsgetreu!

Legende:

AP = Ausgangspunkt
 D1 = Defilierungsposten 1
 D2 = Defilierungsposten 2
 EP = Endpunkt
 GK = Gruppenkommandant
 HB = Hauptbewerter

Symbole:

■ HB ● GK
 Gruppe
 Gruppe in Bewegung

GK bei Defilierungsposten 1
 Kopfwendung rechts -
 aufsalutieren

GK bei Defilierungsposten 2
 Kopfwendung gerade -
 aufsalutieren
 Habt - acht

Gruppe - Halt
 Links - um
 Gruppe - ruht
 Habt - acht
 Rechts - richt euch (Richtung
 überprüfen)
 Habt - acht
 Parade - ruht
 Habt - acht
 Zur Meldung an den
 Hauptbewerter,
 Gruppe rechts - schaut
 Herr Hauptbewerter, (Dienstgrad,
 Name des Bewerbs)
 meldet, Befehl durchgeführt!
 HB: ABTRETEN LASSEN
 (GK wiederholt den Befehl)
 Habt - acht
 Auf der Stelle - abtreten

Defilierung rechts
 Gruppe - rechts schaut
 Im Schritt - marsch

Erste Gruppe
 Dreierreihe
 Vergatterung

Gruppe - halt
 Links - um
 Gruppe - ruht
 Habt - acht
 Auf der Stelle - abtreten

Richtung - rechts

Richtung links - rückwärts

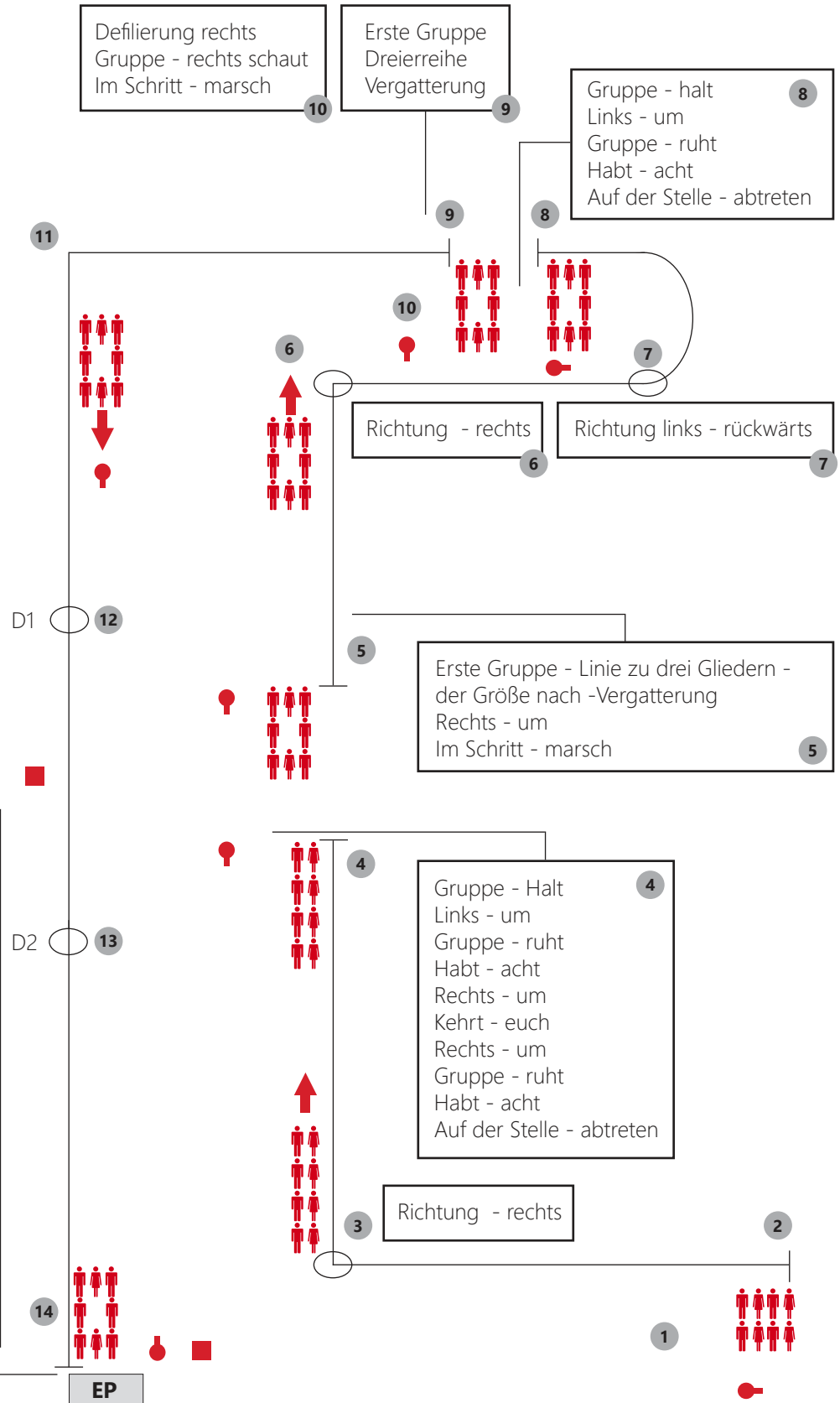
Erste Gruppe - Linie zu drei Gliedern -
 der Größe nach -Vergatterung
 Rechts - um
 Im Schritt - marsch

Gruppe - Halt
 Links - um
 Gruppe - ruht
 Habt - acht
 Rechts - um
 Kehrt - euch
 Rechts - um
 Gruppe - ruht
 Habt - acht
 Auf der Stelle - abtreten

Richtung - rechts

Rechts richt - euch (ausrichten)
 Habt - acht
 Zur Meldung an den Hauptbewerter
 Gruppe rechts - schaut
 Herr Hauptbewerter, (Dienstgrad, Name des Bewerbers) meldet,
 erste Gruppe mit ... Mann angetreten.
 HB: Vorgesehene Marschbewegung durchführen - WIEDERHOLEN
 Habt - acht | Rechts - um | Im Schritt - marsch

Gruppe
 auf mein Kommando
 Ich spreche Sie an als Erste Gruppe
 Erste Gruppe -
 Linie zu zwei Gliedern
 der Größe nach -
 Vergatterung



AP

EP

Verhalten vor der Gruppe - Abmessungen

Hinweis: Die Skizze ist nicht maßstabsgetreu!

